

集計ソフトウェアCV21 機能紹介

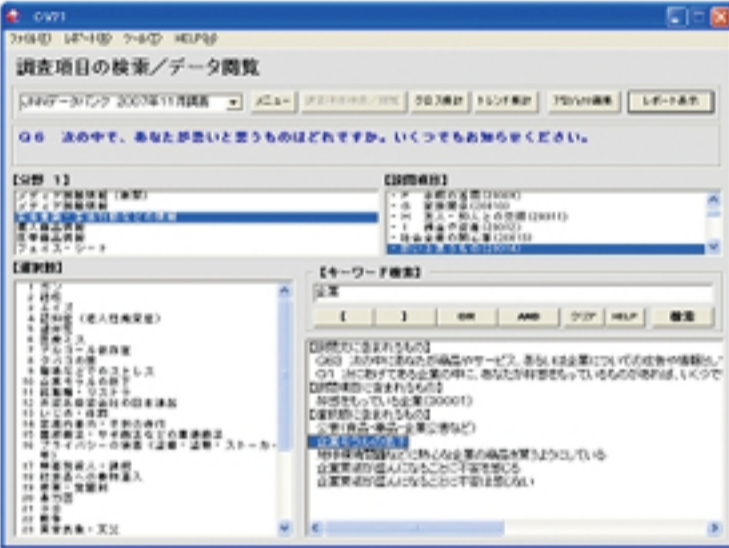
JNNデータバンク、総合嗜好調査、JNNデータバンクヤング調査の各調査データは、独自集計ソフト「CV21」に格納してご提供しています。

集計ソフト「CV21」には主に以下の機能が搭載されています。

- **調査項目の検索**
知りたい調査項目の有無、関連調査項目を素早く検索
- **項目間クロス集計**
調査項目間のクロス集計を簡単な設定で実行可能
- **RICH機能（合成変数の生成）**
既存の調査項目を組み合わせ新たな項目カテゴリーを作成
- **トレンド集計**
複数年度の調査を時系列に表示

これらの集計結果データをExcel形式やCSV形式にて保存することができます。
また既に調査されたデータを取り込むことで、集計ソフト単体として利用することができる「オリジナルデータ機能」も搭載しています。

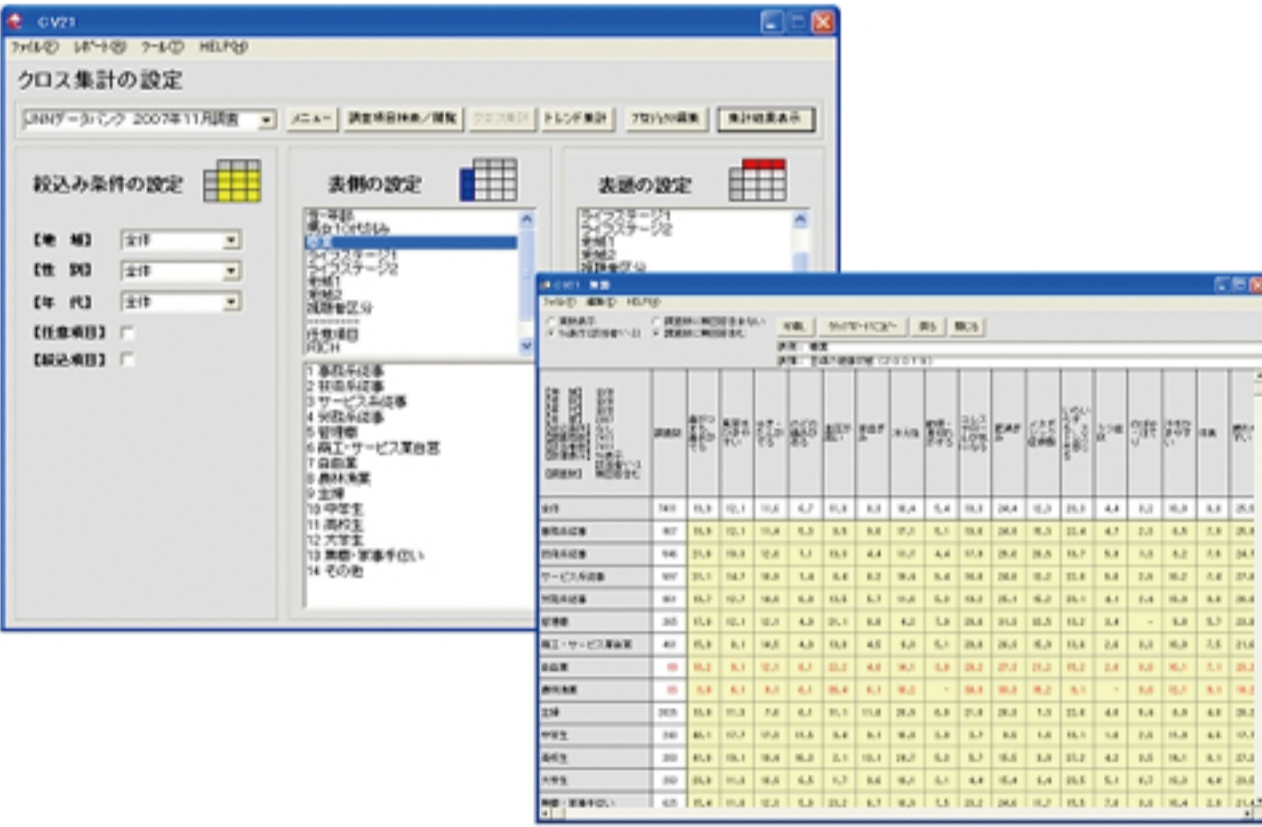
● 調査項目の検索



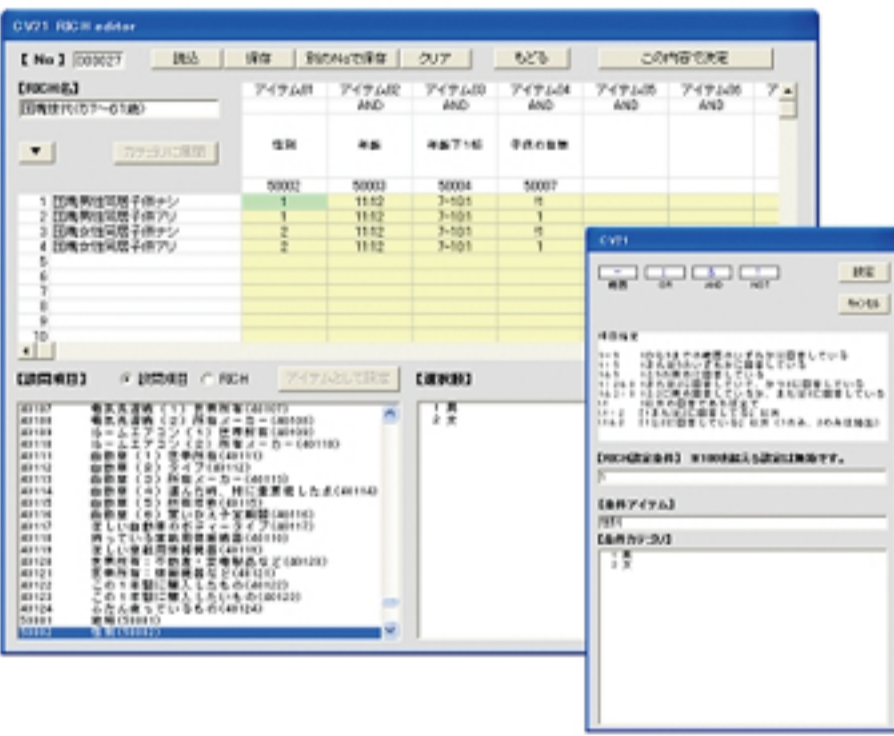
設問項目や選択肢を検索対象に様々なキーワードで自由に検索ができます。また検索結果から、該当するキーワードなどの分野や設問項目にあるのか「逆引き」もできる仕組みとなっています。

● 項目間クロス検索

絞り込み条件、表側、表頭を細かく設定することで様々な形の集計データを得られます。



● RICH機能（合成変数の生成）



調査内のアイテム（設問項目）・カテゴリ（選択肢）の回答結果を組み合わせ、新しいカテゴリを作成する機能です。
例えばアイテム（項目）Aでは、カテゴリ（選択肢）「1～3」に該当し、アイテム（項目）Bでは、カテゴリ「4～6」に該当する回答者を、新しいアイテム（項目）Cのカテゴリ「X」に分類することができます。

● トレンド集計

任意のカテゴリ（選択肢）1つについて、調査結果を時系列的に一覧する機能です。

